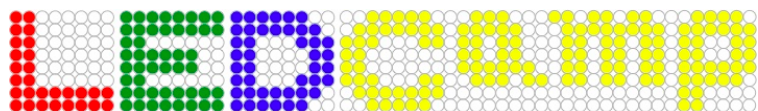


開会式：11時00分～

- FlashAirデータ配布サービスの利用方法
- ガイダンス：実習会場の案内など
- 情報公開ガイドラインについて
- 成果発表会について



FlashAirオンライン資料集

- 接続手順

1. SSID: led-flashair に接続

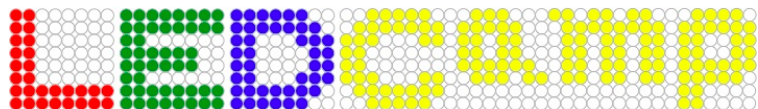
- Windowsの場合は
「ネットワークをセットアップしないで接続」
を選択してください

2. ブラウザを立ち上げる

- プロキシの設定を外す

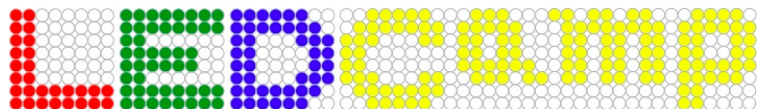
3. FlashAirのIPアドレスを入力する

- IPアドレスは次ページを参照
- ページが表示されない場合は、セキュリティ対策ソフトやファイアウォールを無効化してください



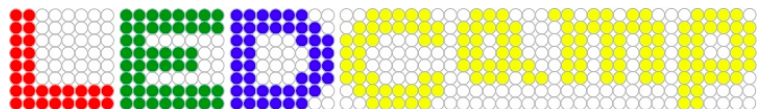
FlashAirオンライン資料集

- IPアドレス
 - 受付番号の下1桁が 1 か 6 <http://192.168.11.51/>
 - 受付番号の下1桁が 2 か 7 <http://192.168.11.52/>
 - 受付番号の下1桁が 3 か 8 <http://192.168.11.53/>
 - 受付番号の下1桁が 4 か 9 <http://192.168.11.54/>
 - 受付番号の下1桁が 5 か 0 <http://192.168.11.55/>
- 注意点：
 - トラフィックの負荷軽減のため、未使用時はネットワークを遮断してください
 - FlashAir内蔵サーバへのリクエストは逐次的に処理されるので、ややアクセス時間が掛かります
- 資料の内容に従って開発環境を更新してください



参加者毎の配布物一覧

- 名札 ※ 実行委員は赤紐
- 資料集 ※ ご記名ください
- 配付資料
 - 参加者名簿・部屋割り表
 - LED-Camp 実習会場・山形屋のご案内
 - LED-Camp2 成果物の取り扱いと情報公開ガイドラインについて
 - 本資料
- LED-Camp2協賛企業様の広告
- 下呂温泉観光案内図・山形屋パンフレット
- (希望者のみ) Arduinoエントリーキット



実習部屋について

- 実習部屋（コンベンションホール「瑞雲」）内
およびロビーは禁煙です。喫煙所・灰皿は
1階下の廊下にあります。
- 荷物置き場は、下記の2部屋を用意しています。
陶川閣4階402 / 403号室
 - 機会を見て施錠しますので、解錠したい場合は
実行委員までご要望ください。
- 実習部屋は深夜も施錠されません。
- 貴重品は、各自の責任で十分にご注意ください。
- 配付資料とパンフレットもご覧ください。

